

SOLANGE



Signature
— BY EOL —



ASTUCIEUSE & ACOUSTIQUE

Les panneaux écrans et cloisons SOLANGE permettent de configurer un espace partagé en espaces privés propices à la concentration. Grâce à leur haut niveau d'absorption sonore, les panneaux écrans et cloisons réduisent de manière importante les nuisances du quotidien, tout en apportant une esthétique harmonieuse. Caractérisées par des lignes arrondies, les cloisons acoustiques SOLANGE se combinent entre elles grâce à un astucieux système de liaison développé par notre StudioDesign.

CLEVER & SOUNDPROOFING

SOLANGE desktop screens and partitions allow for the creation of private areas within a larger shared workspace, favouring concentration. Thanks to their highly effective sound absorption qualities, these acoustic screens and partitions significantly reduce the disruptive impact of ambient noise, whilst at the same time providing an aesthetically harmonious backdrop to the workspace. Specially designed by our StudioDesign, SOLANGE partition screens can be effortlessly combined thanks to a shared aesthetic and a clever linking system using connector knobs.

VERNUFTIG & GELUIDDEMPEND

Met de privacy-panels en scheidingswanden SOLANGE kan een open ruimte opgedeeld worden in persoonlijke en concentratie bevorderende werkplekken. Dankzij hun hoog geluiddempend vermogen bieden deze privacy-panels en scheidingswanden een efficiënte én elegante oplossing voor geluidshinder in de werkomgeving. De geluiddempende panelen SOLANGE met hun afgeronde vormen kunnen onderling gecombineerd worden dankzij een vernuftig systeem dat werd ontwikkeld door onze eigen StudioDesign.

STRUCTURER LES ESPACES
PROVIDING STRUCTURE TO SPACES
STRUCTUREREN VAN WERKRUIMTEN



Seul ou à plusieurs, personnaliser
son espace de travail
Whether in single or grouped configuration,
personalise your workspace
De werkruimte personaliseren,
individueel of in cluster






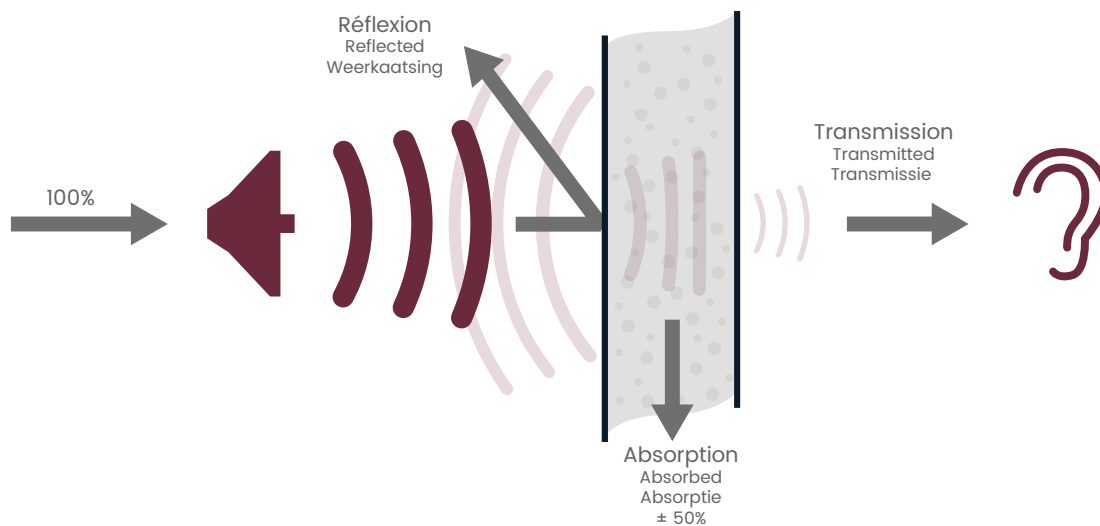
Cloisons en lignes ou multidirectionnelles, reliées par des kits de liaison astucieux et esthétiques. Montage et démontage des cloisons sans outils.

Partitions arranged in linear or multi-directional configurations are linked using clever and aesthetically pleasing connector kits. Partitions are quick and easy to assemble or dismantle, without the need for tools.

Scheidingswanden in lijn of multidirectioneel dankzij een vernuftig en elegant koppelsysteem. Montage en demontage zonder gereedschap.



CONFORT ACOUSTIQUE
ACOUSTIC COMFORT
AKOESTISCH COMFORT



Les collaborateurs ont besoin d'espaces calmes pour travailler efficacement et sereinement. Plus de 60% des collaborateurs sont exposés à des nuisances sonores (sonneries de téléphone, discussions, serveurs, etc.) qui sont source de fatigue et de déconcentration. Grâce à ses propriétés acoustiques testées par le laboratoire CEDIA*, SOLANGE est la solution idéale pour apporter un confort phonique optimisé dans un espace collaboratif.

Staff require peaceful environments in which to work effectively. Over 60% of employees are exposed to disruptive noise in the workplace (telephones ringing, conversations, noisy servers, etc.) which all contribute to loss of concentration and feelings of fatigue. SOLANGE is the perfect solution for collaborative spaces where optimal acoustic comfort is needed. It achieves this thanks to impressive acoustic soundproofing properties that have been thoroughly tested by CEDIA.*

Uw medewerkers hebben nood aan een rustige plek om efficiënt en geconcentreerd te werken. Meer dan 60% van de kantoorwerkers wordt blootgesteld aan geluidshinder (rinkelende telefoons, gesprekken, servers, enz.) en dat leidt tot vermoeidheid en concentratieverlies. Dankzij de in het CEDIA geteste geluiddempende eigenschappen biedt SOLANGE de ideale oplossing om voor maximaal akoestisch comfort te zorgen in een gedeelde werkomgeving.

*Centre d'Études et de Développement en Ingénierie Acoustique (Belgique)

*Center for Research and Development in Acoustic Engineering (Belgium)

*Centre d'Études et de Développement en Ingénierie Acoustique (Luik, België)

+/- 50%

des nuisances sonores sont absorbées par les panneaux acoustiques SOLANGE

57%* des personnes interrogées disent être souvent gênées par les nuisances sonores dues à des personnes et des appareils, ce qui place le bruit en première position des gênes ressenties (contre 34% en 2011 et 52% en 2013).

*D'après le baromètre ACTINEO/CSA 2015

+/- 50%

of nuisance ambient noise is effectively absorbed by SOLANGE acoustic partition screens

When surveyed, 57%* of respondents say that they are often distracted by nuisance ambient noise caused by other people and equipment. This means that noise is perceived as being the principal source of disruption in the workplace (against 34% in 2011 and 52% in 2013).

*Source: ACTINEO/ CSA 2015

+/- 50%

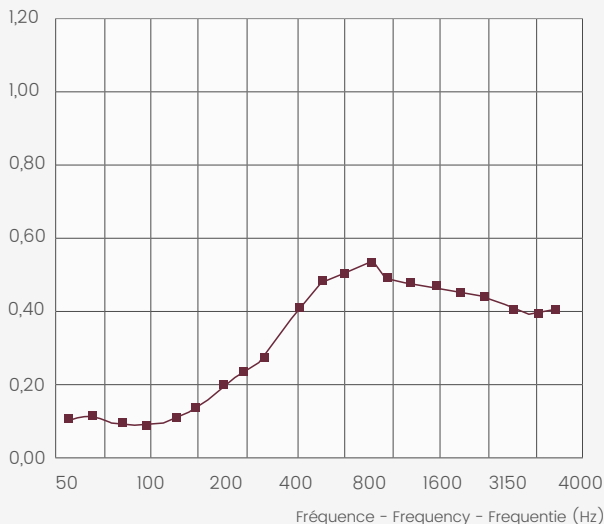
van de geluidshinder wordt geabsorbeerd door de privacy-panels SOLANGE

57%* van de ondervraagde personen geven aan hinder te ondervinden van het geluid van personen en apparaten. Daarmee staat geluid op de eerste plaats bij de bronnen van hinder (tegenover 34% in 2011 en 52% in 2013).

* Volgens de barometer ACTINEO/CSA 2015

Rapport de test acoustique réalisé sur les panneaux acoustiques SOLANGE Acoustic testing report for SOLANGE acoustic partition screens Akoestisch testverslag op de geluiddempende panelen SOLANGE

(a) Performance de la matière à absorber les ondes sonores
Soundwave absorption effectiveness of a given material
Capaciteit van het materiaal om geluidsgolven te absorberen



Fréquence : Nombre de vibrations émises par le son par seconde
Frequency: Number of vibrations per second arising from a sound
Frequentie: aantal trillingen per seconde van het geluid

Les plages de fréquences des bruits dans un environnement de travail se situent entre 250 et 4000 Hertz.

The sound frequency range for sounds experienced in a working environment varies between 250 and 4,000 Hertz.

De frequenties van geluid in een werkomgeving situeren zich tussen de 250 en 4000 Hertz.

Hz	125	160	200	250	500	1000	2000	2500	3150	4000
α	0,13	0,16	0,21	0,27	0,52	0,51	0,47	0,45	0,42	0,40


Caractéristiques techniques de SOLANGE - SOLANGE technical specifications - Technische kenmerken van SOLANGE

Structure périphérique en aluminium habillée de tissu. Ame en carton alvéolaire ép. 25 mm avec 1 couche de 10 mm de fibre polyester acoustique sur chaque face. Ep. 47 mm. Panneau punaisable.

Outer frame made from aluminium covered with fabric. Core made from honeycomb cardboard 25 mm thick, clad with 1 layer of 10 mm thick acoustic polyester fibre on each panel face. Thickness 47 mm. Tackable panel surface.

Aluminium frame overtrokken met stof. Kern van honingraatkarton, dikte 25 mm, met aan weerszijden een laag geluiddempende polyestervezel, dikte 10 mm. Dikte 47 mm. Bruikbaar als prikbord.

PANNEAUX ÉCRANS ACOUSTIQUES
ACOUSTIC DESKTOP SCREENS
GELUIDDEMPENDE PRIVACY-PANELEN




SOLANGE permet une délimitation de l'espace personnel sans pour autant isoler complètement le collaborateur de ses collègues. Les séparations visuelles et acoustiques SOLANGE s'intègrent facilement sur les bureaux individuels ou les bench, selon la configuration choisie.

SOLANGE allows users to define the boundaries of their personal workspace, without segregating themselves entirely from co-workers. Whether applied to individual or shared bench workstations, SOLANGE visual and acoustic partitions will fit seamlessly within any chosen configuration.

Met SOLANGE kan een persoonlijke werkplek afgebakend worden zonder de medewerker volledig te isoleren van zijn collega's. De visuele en akoestische afscheidingen zijn geschikt voor individuele of bench bureaus, naargelang de gekozen configuratie.



Pinces de fixation, différents modèles selon la configuration
Fixing clamps, different versions required depending on the
chosen configuration
Bevestigingsklemmen, verschillende modellen naargelang
de configuratie



Boutons esthétiques et fonctionnels pour fixer le rail
Functional and aesthetically pleasing screw-on
knobs used for attaching the accessory rail
Elegante en functionele knoppen voor de bevestiging
van de rail

CLOISONS STANDARD OU ACOUSTIQUES
STANDARD OR ACOUSTIC **PARTITION SCREENS**
STANDAARD OF GELUIDDEMPENDE **SCHEIDINGSWANDEN**



Disponibles en version standard ou acoustique, les cloisons SOLANGE structurent des zones privatives au sein d'un open space. Astucieuse, SOLANGE permet une reconfiguration presque infinie des espaces collaboratifs.

Available in both acoustic and standard versions, SOLANGE screens allow the structuring of an open space to accommodate smaller private areas. With its clever design, SOLANGE allows almost limitless possibilities when it comes to configuring shared workspaces.

De scheidingswanden SOLANGE zijn leverbaar in standaard- of geluiddempende versie. Hiermee kunnen afgescheiden werkzones gecreëerd worden in open space kantoren. Met hun vernuftige koppelsysteem bieden ze nagenoeg grenzeloze mogelijkheden voor de inrichting en herinrichting van de werkruimte.



Jeu de 2 pieds
Différents modèles selon la configuration
Set of 2 feet
Different versions required depending on
the chosen configuration
Set van 2 poten
Verschillende modellen naargelang de configuratie



Système de liaison pour relier 2, 3 ou 4 cloisons
grâce aux boutons
Connector kit allowing the linking of 2, 3 or 4
partitions thanks to screw-on knobs
Koppelset om 2, 3 of 4 wanden te verbinden met
de knoppen



Paroi PMMA transparente pour cloison semi-vitrée
Transparent PMMA panel for part-glazed partition screens
Transparant PMMA-paneel voor half beglaasde wand


PERSONNALISER SOLANGE
CUSTOMISE SOLANGE
SOLANGE PERSONALISEREN



Afin de libérer la surface de travail et personnaliser son espace, SOLANGE propose une large gamme d'accessoires à suspendre et à coulisser sur un rail pour les panneaux écrans ou à poser directement sur la cloison.

To help free up space on worktops and provide a personal touch, SOLANGE carries an extensive range of accessories that can either run along a rail on the partition screen, or simply affix directly onto the panel.


Om de werkruimte vrij te maken en de werkplek te personaliseren, biedt SOLANGE ook een ruime keuze uit accessoires die verschuifbaar op een rail voor de privacy-panels of rechtsreeks op de scheidingswand bevestigd worden.



Rail pour accessoires
Accessory rail
Rail voor accessoires



Bac à courrier départ/suivant
Letter tray - starter/add-on
Postbakje basis/opbouw




Étagère
Shelving
Legbord



Tableau magnétique
Magnetic whiteboard
Magneetbord



Jardinière 3 bacs
Planter with 3 compartments
Plantenhouder met 3 bakken




Plumier
Pen tray
Pennembakje



Tableau écritoire blanc PMMA avec plumier*
Whiteboard (PMMA) with pen tray*
PMMA whiteboard met pennenbakje*

*Compatible uniquement avec les cloisons - *Only compatible with partition screens - *Alleen geschikt voor scheidingswanden



SYNTHÈSE
—
SUMMARY
OVERZICHT

GAMME RANGE COLLECTIE

Panneaux écrans acoustiques* - Acoustic desktop screens* - Geluiddempende privacy-panelen*



Panneaux écrans frontaux ou latéraux H. 400 mm
Frontal or lateral desktop screens H. 400 mm
Frontale of laterale privacy-panelen H. 400 mm



Panneaux écrans frontaux H. 700 mm
Frontal desktop screens H. 700 mm
Frontale privacy-panelen H. 700 mm

Pinces pour panneaux écrans* - Clamps for desktop screens* - Klemmen voor privacy-panelen*



Pinces frontales panneaux
H. 400 mm
Clamps for frontal attachment
H. 400 mm
Frontale klemmen voor
panelen H. 400 mm



Pinces frontales panneaux
H. 700 mm
Clamps for frontal attachment
H. 700 mm
Frontale klemmen voor panelen
H. 700 mm



Pinces latérales entre bureaux
départ/suivant
Lateral clamps for starter/
add-on desks
Laterale klemmen voor
aanbouwbureau



Pinces latérales en extrémité
Lateral clamps for desk ends
Laterale klemmen voor
bureau-uiteinde



Pinces bureaux en vis-à-vis
(hors gamme 4LINE**)
Clamps for workstations
positioned face-to-face
(except 4LINE range**)
Klemmen voor tegenover
elkaar geplaatste bureaus
(laag 4LINE**)



Pinces traversantes bench
monoplateau
Bolt-through clamps for
shared worktop bench desks
Klemmen door het blad voor
enkel bench bureau

*Pinces de fixation à commander séparément selon le type de configuration - *Fixing clamps must be ordered separately in accordance with the chosen desk configuration - *Klemmen afzonderlijk te bestellen naargelang de configuratie

**Pour la gamme "4LINE", il existe des pinces spécifiques pour bureaux en vis-à-vis. Consulter le tarif "SOLANGE" - For the "4LINE" range, it exists clamps for positioned face-to-face. See "SOLANGE" price list - Voor de collectie 4LINE bestaan specifieke klemmen voor tegenover elkaar geplaatste bureaus. Raadpleeg de prijslijst "SOLANGE".

Cloisons standard ou acoustiques* - Standard or acoustic partition screens* - Standaard of geluiddempende scheidingswanden*



Cloisons tissu
Fabric covered partition screens
Stoffen scheidingswand



Cloisons tissu semi-vitrées PMMA transparent
Part-fabric and part-glazed PMMA partition screen
Scheidingswand met transparant PMMA-paneel

Pieds pour cloisons* - Stabilizer feet for partition screens* - Poten voor scheidingswanden*



Pieds pour cloison seule
Stabilizer feet for individual partition screen
Poten voor vrijstaand paneel



Pieds pour cloisons multiples
Stabilizer feet for multiple partition screens
Poten voor samengestelde panelen



Pieds sur roulettes
Castor-mounted stabilizer feet
Poten op wielen

Système de liaison - Linking system - Koppelsysteem



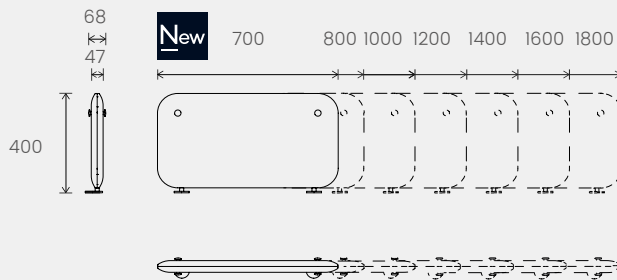
Système de liaison pour relier 2, 3 ou 4 cloisons
Connector kit: for linking of 2, 3 or 4 partitions
Koppelset om 2, 3 of 4 wanden te verbinden

*Jeu de pieds à commander séparément selon le type de configuration - *Set of stabilizer feet, must be ordered separately in accordance with the chosen configuration - *Koppelset afzonderlijk te bestellen naargelang de configuratie

SYNOPTIQUE OVERVIEW OVERZICHT

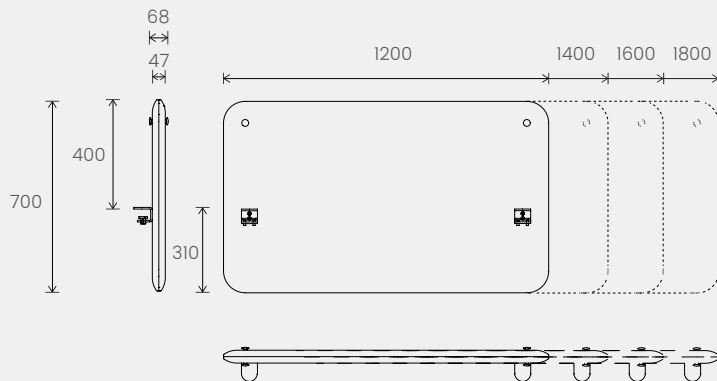
Panneaux écrans acoustiques* - Acoustic desktop screens* - Geluiddempende privacy-panels*

Panneaux écrans frontaux ou latéraux H. 400 mm - Frontal or lateral desktop screens H. 400 mm - Frontale of laterale privacy-panels H. 400 mm



Les panneaux écrans L. 700, 800 et 1000 mm peuvent être positionnés en version latérale pour les bureaux P. 700, 800 et 1000 mm.
Desktop partition screens W. 700, 800 and 1,000 mm may also be positioned laterally on desks with D. 700, 800 and 1,000 mm.
De privacy-panels B. 700, 800 en 1000 mm kunnen lateraal bevestigd worden aan bureaus diepte 700 en 1000 mm.

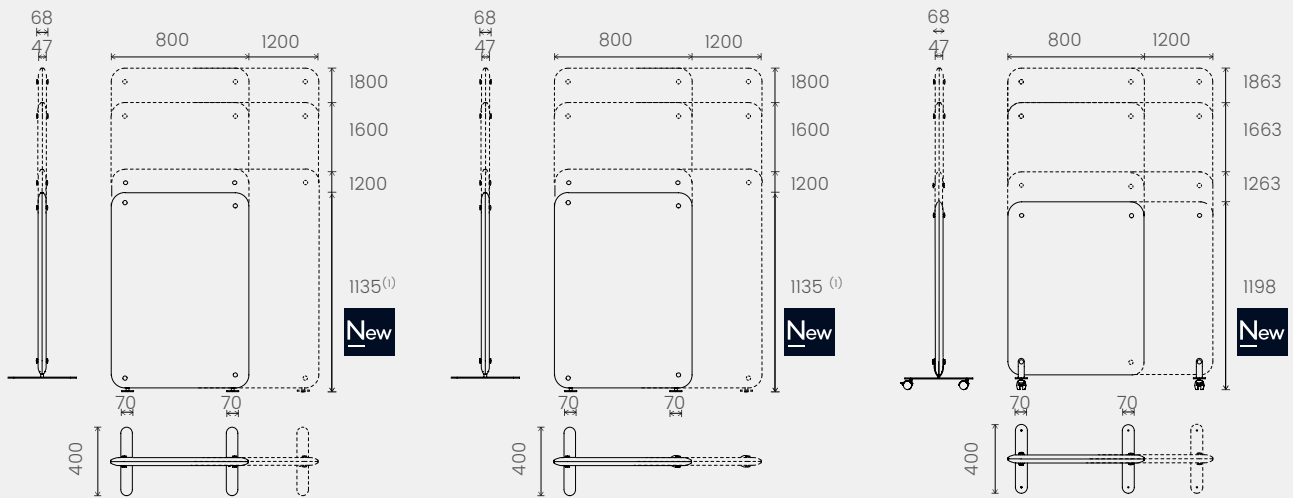
Panneaux écrans frontaux H. 700 mm - Frontal desktop screens H. 700 mm - Frontale privacy-panels H. 700 mm



*Pinces de fixation à commander séparément selon la configuration et le type de panneau écran - *Fixing clamps must be ordered separately in accordance with the chosen configuration and the type of partition - *Bevestigingsklemmen afzonderlijk te bestellen naargelang de configuratie en het type privacy-paneel

Cloisons standards ou acoustiques* - Standard or acoustic partition screens* - Standaard of geluiddempende scheidingswanden*

Cloisons tissu - Fabric partition screens - Stoffen scheidingswanden

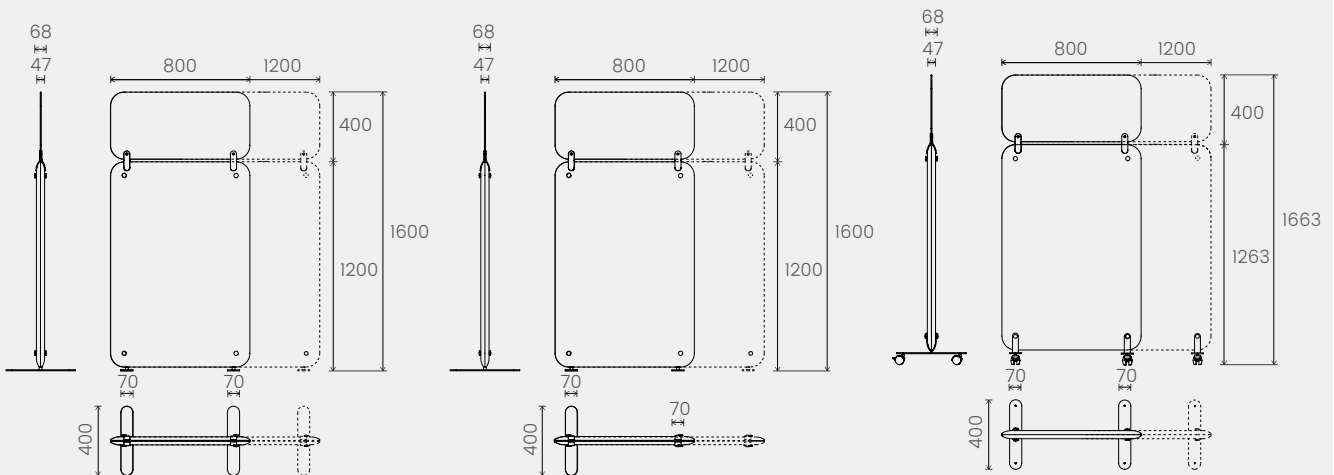


⁽¹⁾La cloison H. 1135 mm montée sur pieds fixes permet d'avoir une cloison alignée à la hauteur du panneau écran fixé sur le bureau. À positionner en bout de bureau. Espace de 11 mm entre la cloison et le panneau écran (ne pas les relier entre eux). La cloison H. 1135 mm n'existe pas en L. 1200 mm. Nous consulter pour valider la compatibilité avec les gammes de bureaux.

⁽¹⁾The partition screen H. 1135 mm mounted on fixed stabilizer feet lines up with the top of desktop screens attached to worktops. Designed to be placed at the extremities of a desk. 11 mm gap between the partition screen and the desktop screen (do not attach to each other). The partition screen H. 1135 mm does not exist in W. 1200 mm. Please contact us to confirm the compatibility with the desks ranges.

⁽¹⁾De scheidingswand H. 113,5 cm op vaste poten komt in lijn met de hoogte van het privacy-paneel op het bureau. Aan het uiteinde van het bureau te plaatsen. Ruimte van 11 mm tussen de scheidingswand en het privacy-paneel (niet aan elkaar te koppelen). De scheidingswand H. 1135 mm is niet leverbaar in B. 1200 mm. Vraag inlichtingen over de combineerbaarheid met de bureauctollecties.

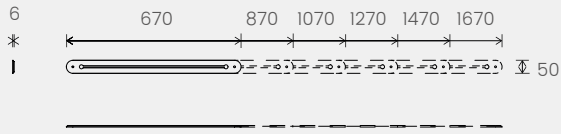
Cloisons tissu semi-vitrées PMMA - Part-fabric and part-glazed PMMA partition screens - Stoffen scheidingswanden met PMMA-paneel



*Jeu de pieds à commander séparément selon la configuration - *Set of stabilizer feet, must be ordered separately in accordance with the chosen configuration -
*Potenset afzonderlijk te bestellen naargelang de configuratie

Accessoires pour panneaux écrans – Accessories for desktop screens – Accessoires voor privacy-panels

Rail pour accessoires – Accessory rail – Rail voor accessoires



En utilisation latérale pour panneaux écrans L. 800/1000 mm, le rail ne convient que pour les accessoires légers (tableau magnétique et plumier). Rail disponible à partir du panneau écran L. 800 mm.
 Applied to desktop screens W. 800/1,000 mm positioned in a lateral configuration, this rail is only suitable to receive the light weight accessories (i.e. magnetic whiteboard and pen tray). Rail available for desktop screens W. 800 mm and over.
 Bij lateraal gebruik van de privacy-panels B. 800/1000 mm is de rail enkel geschikt voor lichte accessoires (magneetbord en pennenbakje). Rail leverbaar vanaf paneelbreedte 800 mm.

Bac à courrier départ/suivant – Letter tray – starter/add-on – Postbakje basis/opbouw

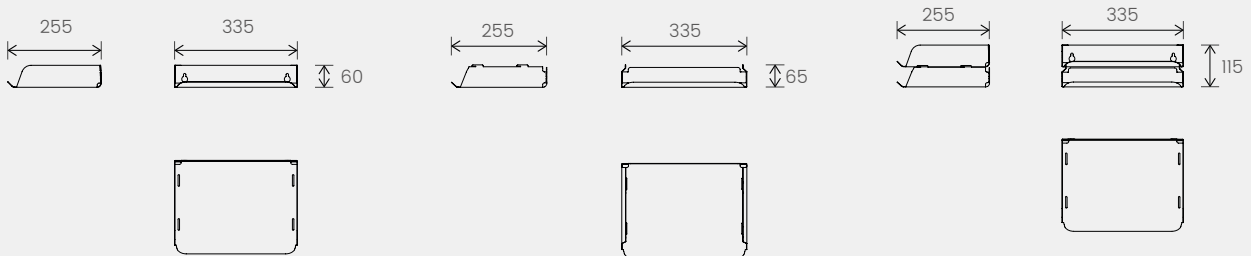
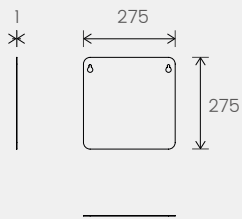
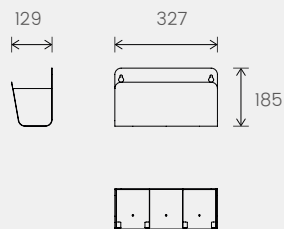


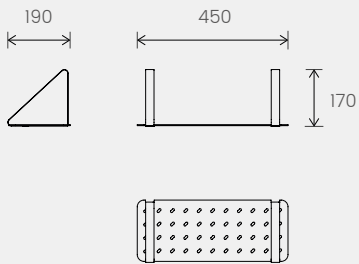
Tableau magnétique – Magnetic whiteboard – Magneetbord



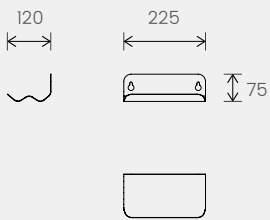
Jardinière 3 bacs – Planter with 3 compartments – Plantenhouders met 3 bakken



Etagère - Shelving - Legbord

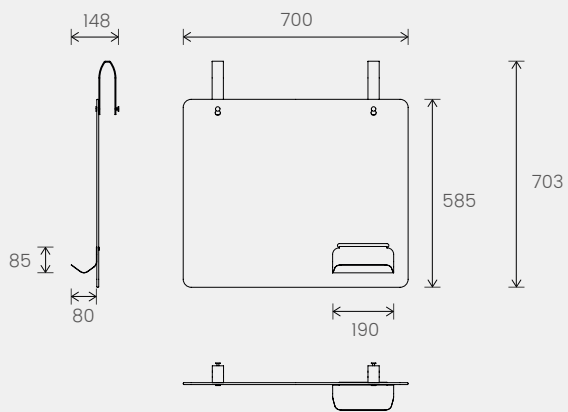



Plumier - Pen tray - Pennenbakje



Accessoire pour cloisons - Accessories for partition screens - Accessoires voor scheidingswanden

Tableau écritoire PMMA blanc avec plumier - Whiteboard (PMMA) with pen tray - PMMA whiteboard met pennenbakje





MATIÈRES & COULEURS


—

MATERIALS & COLOURS


MATERIALEN & KLEUREN

I. TISSUS – FABRICS – STOFFEN

Bondai (100% polyester) – Cat A




Xtreme CS (100% polyester) – Cat B



(1) STOCK / STOCK / VOORRAAD


(2) DÉLAI / ON REQUEST / MET LEVERTIJD

Step (100% Trevira CS) – Cat B



DÉLAI⁽²⁾

Step mélange (100% Trevira CS) – Cat B



DÉLAI⁽²⁾

 Exclusivité / Exclusive to / Exclusiviteit
SIGNATURE BY EOL


⁽¹⁾ STOCK / STOCK / VOORRAAD

⁽²⁾ DÉLAI / ON REQUEST / MET LEVERTIJD

Blazer (100% laine vierge - pure virgin wool - scheerwol) - Cat D























2. MÉTAL (Pieds et pinces de fixation*) - **METAL** (Stabilizer feet and fixing clamps*) - **METAAL** (Poten en bevestigingsklemmen*)



*Livrés avec les boutons ABS des panneaux écrans et cloisons. Coloris blanc pour pieds et pinces finitions SO/SA - Coloris anthracite pour finition SC/SG.
 *Clamps supplied together with the ABS screw-on knobs for desktop and partition screens. In white for feet and clamps in SO/SA finish - In graphite grey for SC/SG finish.
 *Geleverd met ABS knoppen van de privacy-panels en scheidingswanden. Wit voor poten en klemmen met afwerking SO/SA - Antraciet voor afwerking SC/SG.

3. MÉTAL (Rails et accessoires) – METAL (Rails and accessories) – METAAL (Rails en accessoires)

			STOCK ⁽¹⁾			
SO Blanc White Wit	SA Gris aluminium Aluminium grey Alugrijs	SC Gris anthracite structuré Textured graphite grey Gestructureerd antraciet				
						DÉLAI ⁽²⁾
ZO Blanc structuré Textured white Gestructureerd wit	SD Gris clair Light grey Lichtgrijs	SU Gris souris structuré Textured mouse grey Gestructureerd muisgrijs	XI Gris anthracite Graphite grey Antraciet	SG Noir Black Zwart	ZP Noir structuré Textured black Gestructureerd zwart	
						DÉLAI ⁽²⁾
X2 Gris platine Platinum grey Patina grijs	Z3 Laiton Brass Messing	X9 Vieux rose Dusty pink Oud roze	Z1 Rouge noir Red black Zwart rood	X8 Vert pâle Pale green Bleek groen	X7 Turquoise pastel Pastel turquoise Pastel turquoise	
						
Z2 Bleu capri Capri blue Capri blauw	X4 Bleu cobalt Cobalt blue Kobalt blauw	X5 Jaune tournesol Sunflower yellow Zonnebloem geel	X3 Vert émeraude Emerald green Smaragd groen	X6 Rouge carmin Carmine red Karmijn rood		

+5%

S Exclusivité / Exclusive to / Exclusiviteit
SIGNATURE BY EOL

+5% Majoration de 5% sur le PPHT indiqué
5 percent mark-up on the RRP excl. tax
Meerprijs van 5% op de opgegeven verkoopprijs excl. BTW

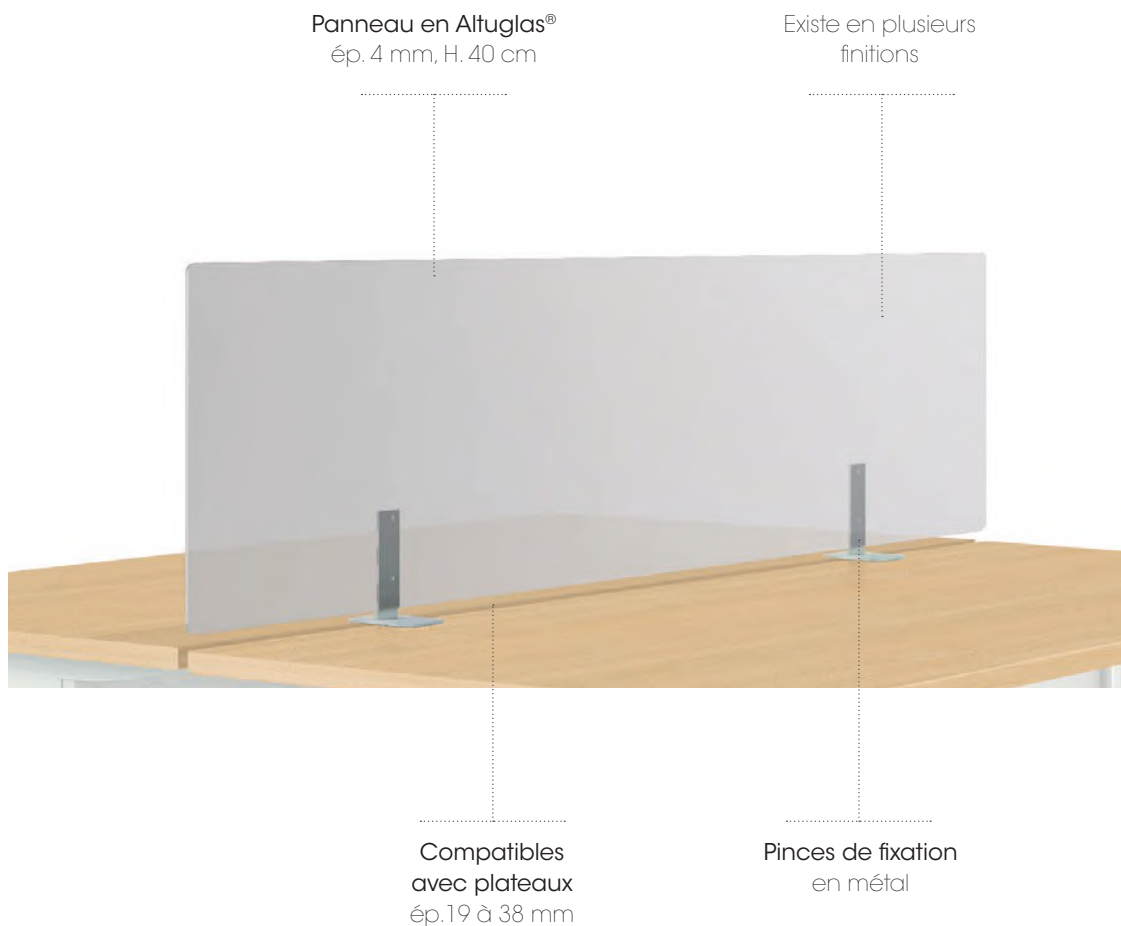
⁽¹⁾ STOCK / STOCK / VOORRAAD

⁽²⁾ DÉLAI / ON REQUEST / MET LEVERTIJD

ALTUGLAS®

Les panneaux écrans Altuglas® permettent d'aménager des espaces modernes pour apporter une séparation avec une légère diffusion de la lumière. Disponibles en plusieurs finitions, ils apportent une touche contemporaine.

+ Contemporain & sobre



TARIF

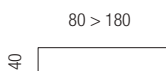
En stock

Sur délai

PANNEAUX ÉCRANS ALTUGLAS®

Réf. + col.

Se positionnent sur des plans de travail sans caisson porteur. Pour toute configuration avec caisson porteur, nous consulter. Le panneau L. 80 cm peut-être utilisé en position latérale. À compléter par des pinces de fixation vendues séparément.




L. 80 cm	6 459 052
L. 120 cm	6 459 001
L. 140 cm	6 459 002
L. 160 cm	6 459 003
L. 180 cm	6 459 004

PINCES DE FIXATION



Réf. + fin.

Constituées de tiges plates fixées d'un côté du panneau. Fixation par vis à tête ronde.



Pinces pour postes individuels - fixation frontale

Pour plateau ép. 19-25 mm 6 459 065

Pinces pour postes doubles - fixation en vis-à-vis

Pour plateau ép. 28-38 mm 6 459 055

Pinces pour fixation latérale

Pour plateau ép. 19-38 mm 6 459 062

Pour plateau ép. 19-25 mm 6 459 066

Pour plateau ép. 28-38 mm 6 459 057

- Panneau écran
- Pinces de fixation

FINITIONS

5 coloris Altuglas® (+ col.)

2 finitions métal pour pinces (+ fin.)



OA
Blanc



OB
Gris fumé



O1
Vert



O4
Jaune



OX
Rouge



SO
Blanc



SA
Gris aluminium

STOCK

DÉLAI

+5%

DÉLAI

STOCK

DÉLAI : 5 semaines



Pinces de fixation
Vendues séparément
À commander obligatoirement

TWINS

+ Idéal pour les petits budgets

Coins arrondis
en partie supérieure

Rail pour
accessoires

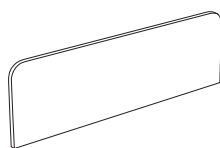
Pincés de fixation
en métal



Existe en mélamine (ép. 19 mm)
ou tissu (ép. 25 mm)
H. 40 cm

Compatibles avec
des plateaux
ép. 19 à 30 mm

COMMENT COMMANDER ?



1. Choisissez
votre PANNEAU ÉCRAN

+



2. Choisissez les PINCES DE FIXATION
selon la configuration

+



3. Complétez éventuellement
par un RAIL et des ACCESSOIRES optionnels.



Pincés de fixation
Vendues séparément
À commander obligatoirement

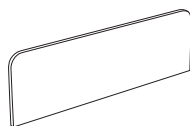
TARIF

En stock

Sur délai

PANNEAUX ÉCRANS TISSU

Panneaux frontaux H. 40 cm - ép. 25 mm - À compléter par des pinces de fixation vendues séparément.



Longueur	Réf. + tis.
L. 80 cm	6 712 007
L. 100 cm	6 712 008
L. 120 cm	6 712 009
L. 140 cm	6 712 010
L. 160 cm	6 712 011
L. 180 cm	6 712 012

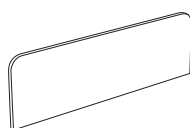
Tissu Bondai
(Cat. A)

Tissu Xtreme CS
(Cat. B)

Tissu Blazer
(Cat. D)

PANNEAUX ÉCRANS MÉLAMINE

Panneaux frontaux H. 40 cm - ép. 19 mm - À compléter par des pinces de fixation vendues séparément.



Longueur	Réf. + décor
L. 80 cm	6 712 001
L. 100 cm	6 712 002
L. 120 cm	6 712 003
L. 140 cm	6 712 004
L. 160 cm	6 712 005
L. 180 cm	6 712 006

PINCES DE FIXATION



Pinces en métal laqué époxy. Coloris blanc SO ou gris aluminium SA - Compatibles avec des plateaux ép. 19 à 30 mm.

Postes individuels - fixation frontale

6 712 013

Postes individuels en vis-à-vis ou postes structure partagée 2 plateaux - fixation double

6 712 014

Postes structure partagée monoplateau - fixation traversante - 2 options au choix :

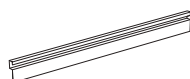
- Choisir un panneau de 40 cm de moins que la longueur du plateau

- Choisir un panneau de la même longueur que celle du plateau

6 712 015

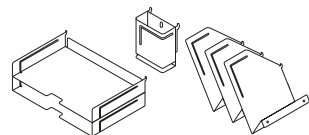
OPTIONS

Rails pour accessoires - En métal laqué époxy. Se fixe sur les panneaux écrans TWINS. Gabarit de perçage fourni pour la version mélamine. Fils blancs placés pour la version tissu.



Longueur	Réf.
Rail L. 56 cm pour panneau écran L. 80 cm	6 459 029
Rail L. 76 cm pour panneau écran L. 100 cm	6 459 024
Rail L. 96 cm pour panneau écran L. 120 cm	6 459 025
Rail L. 116 cm pour panneau écran L. 140 cm	6 459 026
Rail L. 136 cm pour panneau écran L. 160 cm	6 459 027
Rail L. 156 cm pour panneau écran L. 180 cm	6 459 028

Accessoires Pueblo - En acier laqué époxy. À fixer sur le rail pour accessoires. Peuvent également se poser sur le bureau (sauf trieur 3 cases).



Description	Réf.
Bac à courrier départ L. 33,5 x P. 22 x H. 5 cm	7 521 001
Bac à courrier suivant L. 33,5 x P. 22 x H. 5,2 cm	7 521 002
Pot à crayons L. 8,4 x P. 3,8 x H. 10 cm	7 521 003
Trieur 3 cases L. 38,5 x P. 22 x H. 23,5 cm	7 521 004

FINITIONS

6 décors mélamine (+ décor)

4 coloris tissus (+ tis.)

2 finitions métal pour pinces, rails et accessoires (+ fin.)

MG Blanc	M6 Gris cachemire	RI Chêne clair	M2 Vert	M4 Jaune	M1 Rouge cerise	KG Aubergine	U4 Gris clair	V6 Jaune safran	W5 Vert brun	SO Blanc	SA Gris aluminium
STOCK						STOCK		DÉLAI	STOCK		
DÉLAI : 4 semaines						+5% DÉLAI					

LUCIEN

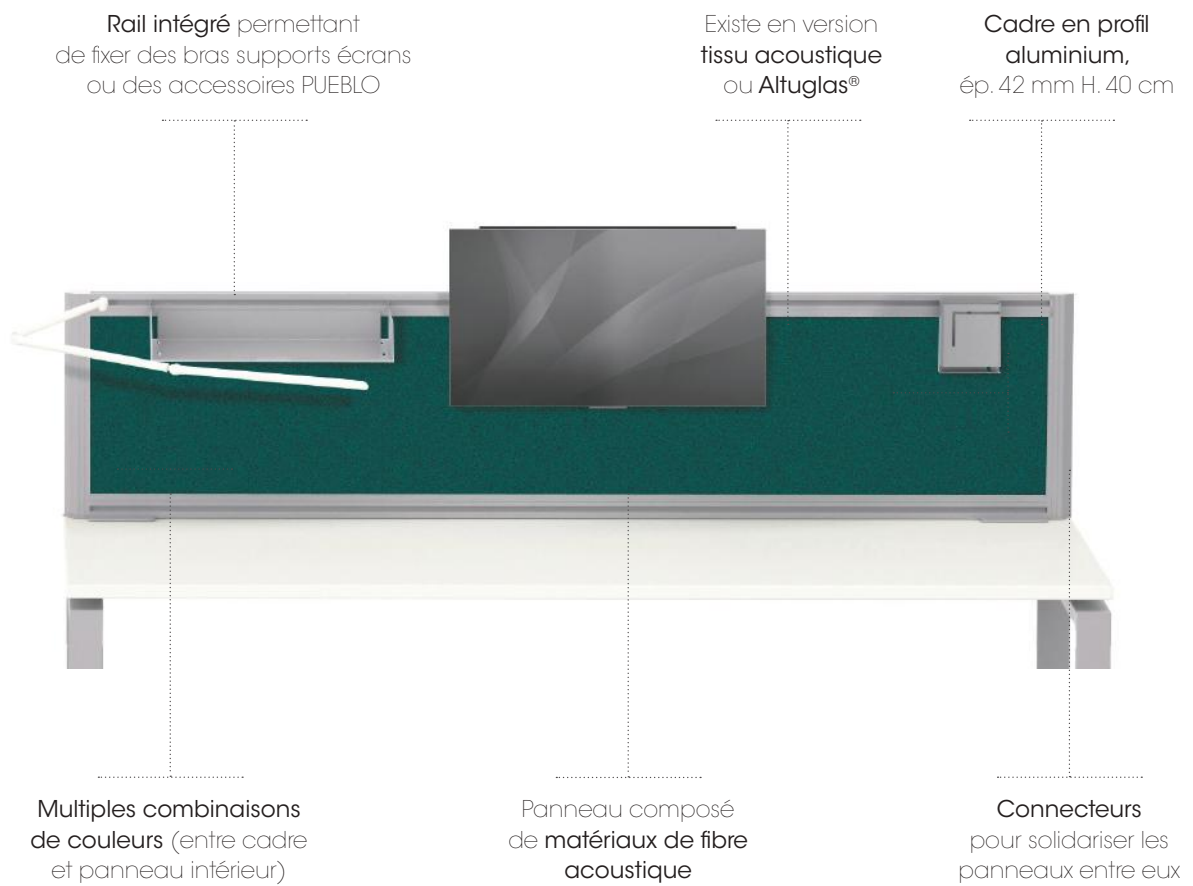
Grâce à ses qualités acoustiques et sa robustesse, LUCIEN est idéal pour créer des espaces individuels permettant de s'isoler et se concentrer. Les séparations se distinguent par une structure en aluminium qui peut accueillir un bras support écran et de nombreux accessoires permettant d'optimiser l'espace de travail. Les cloisons en tissu ou semi-vitrées permettent de configurer des espaces dans un open-space.



- Bureaux collaboratifs, page 57
- Caissons, page 121
- Sièges ergonomiques, page 195
- Chaises, page 223
- Lampes de bureau, page 253



Robuste & fonctionnel





Structurer l'espace

Panneau composé
de **matériaux de fibre
acoustique**

2 hauteurs :
H. 160 et H. 200 cm
2 largeurs :
L. 80 et L. 120 cm

Assemblage de 2, 3 ou 4 cloisons
en ligne ou multidirectionnel,
permettant des angles variables
grâce au kit connecteurs

Partie vitrée en verre
transparent securit

Accessoirisation
possible sur la traverse
médiane avec les
accessoires PUEBLO












Existe en version
tout tissu et
2/3 tissu +1/3 verre

Vérins de réglage

Existe en version
fixe ou mobile

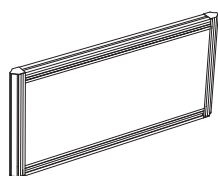
Cadre en profil aluminium,
ép. 42 mm

FINITIONS

2	coloris de tissus (+ tis.)	<p>Bondai (Cat. A)</p>  <p>KG Aubergine</p>	<p>Xtreme CS (Cat. B)</p>  <p>U4 Gris clair</p>	STOCK	<p>3 nuanciers tissus</p>  <p>Bondai (Cat. A), Xtreme CS (Cat. B) et Blazer (Cat. D) voir page 283</p>	DÉLAI
		<p>OA Blanc</p> 	<p>OB Gris fumé</p> 			
3	finitions métal pour structure, pinces, pieds et accessoires (+ fin.)	<p>SO Blanc</p> 	<p>SA Gris aluminium</p> 	STOCK	<p>+5%</p> 	DÉLAI
		<p>SC Gris anthracite</p> 				

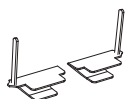
DÉLAI : 5 semaines

COMMENT COMMANDER ?



1. Choisissez votre **PANNEAU ÉCRAN**

+



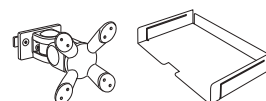
2. Choisissez les **PINCES DE FIXATION** selon la configuration

+



3. Ajoutez un kit **CONNECTEURS** pour solidariser les panneaux entre eux

+

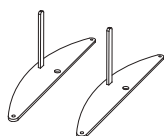


4. Complétez éventuellement avec des **BRAS SUPPORTS ÉCRANS**, ou des **accessoires PUEBLO** optionnels



1. Choisissez votre **CLOISON**

+



2. Ajoutez des **PIEDS** optionnels selon la configuration

+



3. Ajoutez un kit **CONNECTEURS** pour relier plusieurs cloisons entre elles

TARIF

En stock

Sur délai

PANNEAUX ÉCRANS TISSU ACOUSTIQUES ET ALTUGLAS®	Réf. + tis. + fin.	Tissu Bondai	Tissu Xtreme CS	Tissu Blazer
		(Cat. A)	(Cat. B)	(Cat. D)


Accessoirisation possible sur la traverse supérieure des panneaux frontaux : bras support écran plat fixation rail (voir page 258) et accessoires PUEBLO (voir page 119).

Panneaux frontaux tissu droit



L. 120 cm	6 494 096			
L. 140 cm	6 494 097			
L. 160 cm	6 494 098			
L. 180 cm	6 494 099			

Panneaux frontaux Altuglas® droit



	Réf. + col. + fin.			
L. 120 cm	6 459 126		-	-
L. 140 cm	6 459 127		-	-
L. 160 cm	6 459 128		-	-
L. 180 cm	6 459 129		-	-

Panneaux latéraux tissu droit ou Altuglas® courbe

Pour configurations de postes fixes sur structure partagée (gamme CONECT). En intermédiaire, le panneau latéral se positionne entre 2 plans de travail à partir d'un panneau frontal.
Pour panneau latéral d'extrémité, fixation dans le chant du plateau.



Panneau latéral droit tissu (Lot de 2)

Réf. + tis. + fin.

6 494 100



Panneau latéral courbe Altuglas® (Lot de 2)

Réf. + col. + fin.

6 459 114

Pincés de fixation



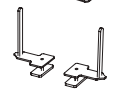
Pincés métalliques. Se fixent sur des plateaux de 25 à 30 mm d'épaisseur.



Pincés simples pour postes individuels (Lot de 2)

Fixation frontale

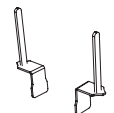
6 494 093



Pincés doubles pour postes individuels en vis-à-vis (Lot de 2)

Fixation frontale

6 494 094



Pincés doubles sur arche pour postes structure partagée (Lot de 2). Compatible avec structure partagée 2 bureaux individuels (gamme CONECT)

Structure partagée P. 165 cm

6 494 092

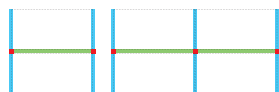
Structure partagée P. 142 cm

6 494 095

Kit connecteurs pour panneaux écrans

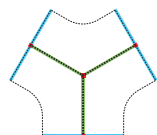


À commander pour relier plusieurs panneaux. Connecteurs en ABS gris. pour panneaux écrans frontaux et latéraux, 1 kit connecteurs permet de relier 2, 3 ou 4 panneaux écrans frontaux et latéraux.



1 kit connecteurs H. 40 cm

6 459 118



	Plan de travail
	Panneau écran pour poste L. 120 à 180 cm
	Panneau latéral L. 81,7 cm
	Kit connecteurs



Pincés de fixation

Vendues séparément. À commander obligatoirement. À compléter par un kit connecteurs pour relier les panneaux entre eux.

CLOISONS TISSU ACOUSTIQUES

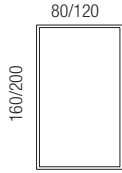
Tissu Bondai (Cat. A) Tissu Xtreme CS (Cat. B) Tissu Blazer (Cat. D)

Réf. + tis. + fin.

Cloisons tissu acoustique

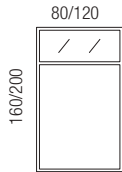
Pieds stabilisateurs à commander selon la configuration : voir recommandations ci-contre.

Accessoirisation possible sur la traverse médiane des cloisons mixtes tissu/verre avec les accessoires PUEBLO (voir page 119)



Cloison tissu

H. 160 x L. 80 cm	6 493 301	
H. 160 x L. 120 cm	6 493 300	
H. 200 x L. 80 cm	6 493 303	
H. 200 x L. 120 cm	6 493 302	



Cloisons 2/3 tissu 1/3 verre

H. 160 x L. 80 cm	6 493 305	
H. 160 x L. 120 cm	6 493 304	
H. 200 x L. 80 cm	6 493 307	
H. 200 x L. 120 cm	6 493 306	

OPTIONS POUR CLOISONS ACOUSTIQUES

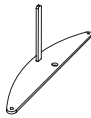
Réf. + fin.

Pied stabilisateur

Se fixe sous la cloison acoustique.



En ligne, 2 pieds sont nécessaires pour 1 cloison départ puis 1 pied chaque 2 cloisons. Si angle de 2 cloisons, formation en T (3 cloisons) ou en croix (4 cloisons), aucun pied stabilisateur n'est nécessaire.

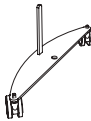


Pied stabilisateur

6 493 194

Lot de 4 roulettes avec freins

Se fixent sous les pieds stabilisateurs. Ø 65 mm. Pour 2 pieds stabilisateurs

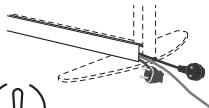


Lot de 4 roulettes

6 493 195

Goulotte d'électrification

Se fixe sur la partie inférieure de la cloison, permet le passage des câbles en toute discrétion.



Pour cloisons L. 80 cm

6 493 212

Pour cloisons L. 120 cm

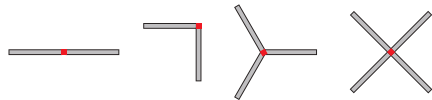
6 493 213

Kit connecteurs



Pour relier plusieurs cloisons entre elles. Permet des angles variables.

Prévoir un kit connecteurs entre 2, 3 ou 4 cloisons. Pour les configurations en ligne, prendre un kit connecteurs à chaque cloison supplémentaire.



Pour cloisons H. 160 cm

6 493 310

Pour cloisons H. 200 cm

6 493 311

FINITIONS

Coloris Altuglas® (+ col.)

Finitions métal pour structures, pinces, pieds et accessoires (+ fin.)

Coloris de tissus (+ tis.)

Coloris de tissus (+ tis.)			Coloris Altuglas® (+ col.)					Finitions métal pour structures, pinces, pieds et accessoires (+ fin.)			
Bondai (Cat. A)	Xtreme CS (Cat. B)	Cat. A, B, D	OA	OB	O1	O4	OX	SO	SA	SC	
KG	U4										
STOCK			STOCK					+5%	STOCK		
DÉLAI			DÉLAI					DÉLAI : 5 semaines			



Pied stabilisateur et kit connecteurs

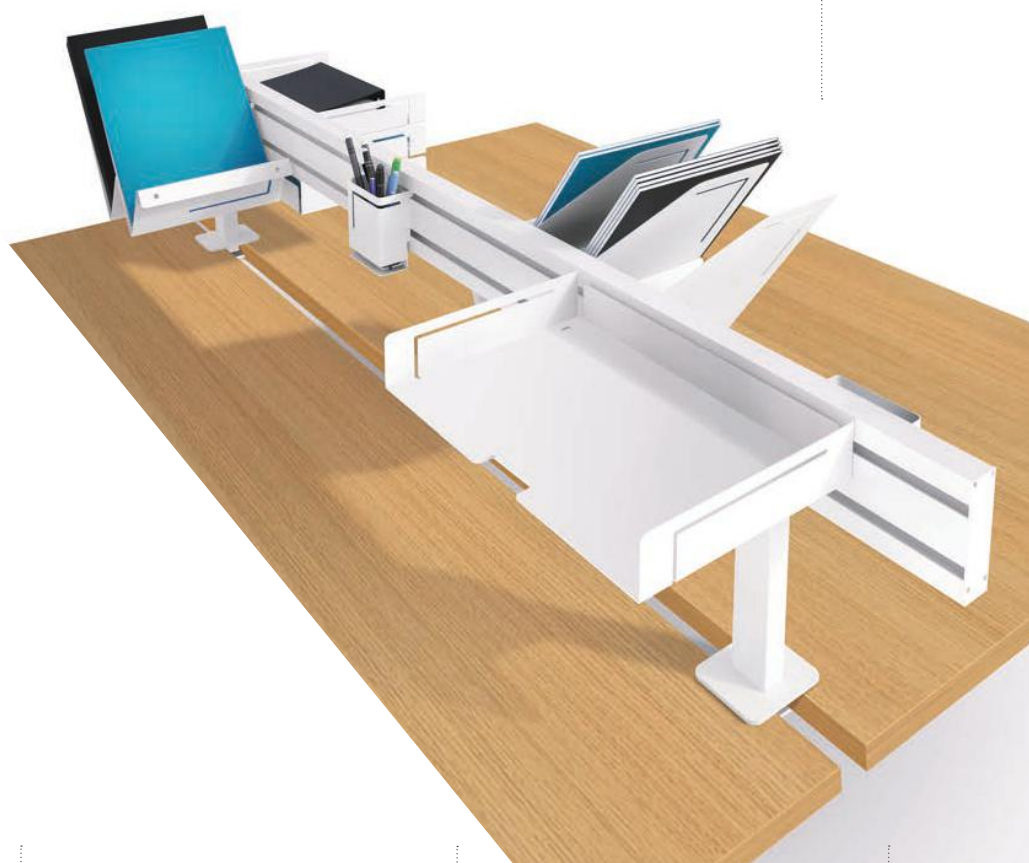
Vendus séparément

À commander selon le type de configuration

PORTIQUES

+ Optimiser et libérer votre espace de travail

Accessoires PUEBLO
à fixer sur le portique



Possibilité de suspendre
des bras supports écrans

Structure métallique
Hauteur totale : 30 cm
Hauteur du rail : 10 cm

Compatible avec des plateaux
ép. 25 à 34 mm



TARIF

: **En stock** **Sur délai**

PORTIQUES

Réf. + fin.

Lot de 2 montants munis de pinces pour postes individuels ou face à face.
Les rails pour postes doubles permettent de recevoir les accessoires PUEBLO (voir ci-dessous), les bras supports écrans fixation rail (voir p. 258) et la lampe OL03 sur rail (voir p. 262).



Postes individuels

L. 120 cm	7 466 018	
L. 160 cm	7 466 019	

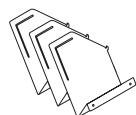
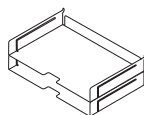
Postes doubles

L. 120 cm	7 466 020	
L. 160 cm	7 466 021	

ACCESSOIRES PUEBLO

Réf. + fin.

En acier laqué époxy.
À fixer sur les portiques, sur les rails des panneaux écrans TWINS et sur la traverse supérieure des panneaux écrans LUCIEN.
Peuvent également se poser sur le bureau (sauf trieur 3 cases).



Bac à courrier départ

L. 33,5 x P. 22 x H. 5 cm	7 521 001	
---------------------------	-----------	--

Bac à courrier suivant

L. 33,5 x P. 22 x H. 5,2 cm	7 521 002	
-----------------------------	-----------	--

Pot à crayons

L. 8,4 x P. 3,8 x H. 10 cm	7 521 003	
----------------------------	-----------	--

Trieur 3 cases

L. 38,5 x P. 22 x H. 23,5 cm	7 521 004	
------------------------------	-----------	--

FINITIONS

